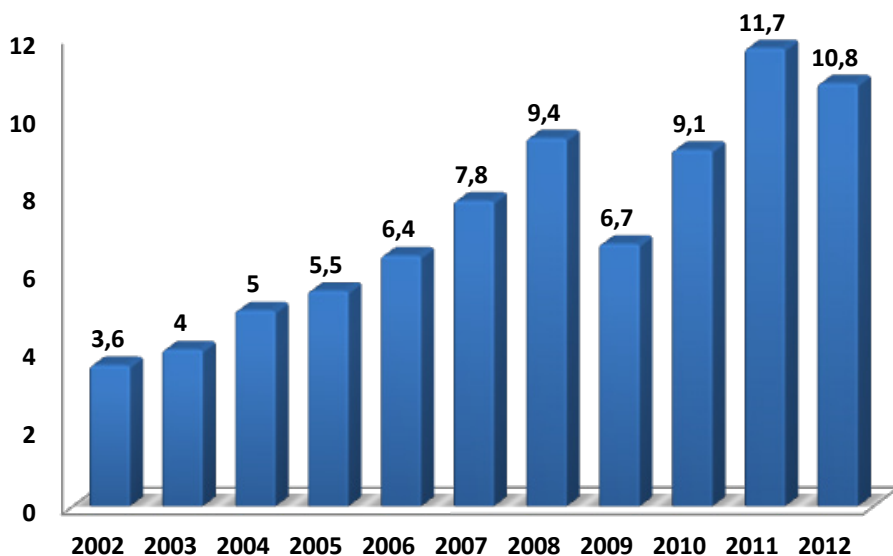




*Ambasciata d'Italia
Brasilia*

IL CONTRIBUTO DELL'ITALIA ALLO SVILUPPO ECONOMICO DEL BRASILE

Tra il 2003 e il 2012 l'interscambio tra l'Italia e il Brasile è cresciuto del 170%



Fonte: Ministero dello sviluppo, dell'industria e del commercio (MDIC), mld di US\$

INTERSCAMBIO BILATERALE SALDO IN US\$ F.O.B.

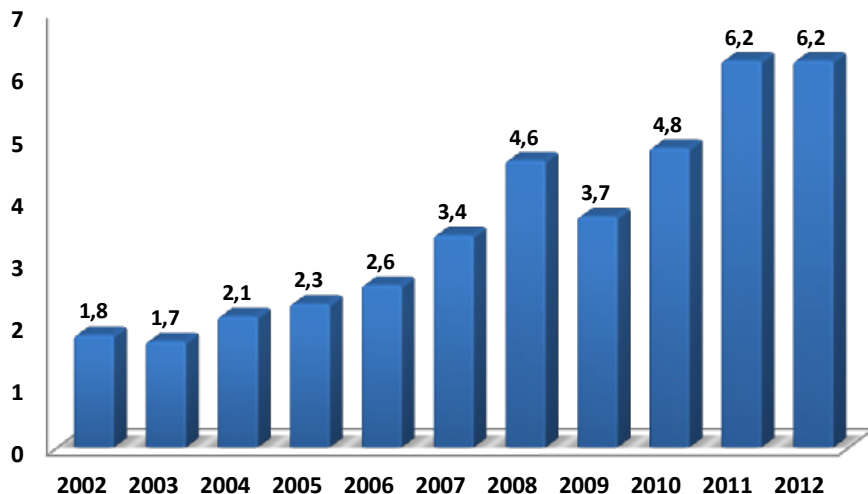
ANNO	ESPORTAZIONI DEL BRASILE VERSO L'ITALIA	IMPORTAZIONI DEL BRASILE DALL'ITALIA	SALDO	INTERSCAMBIO
2006	3.836.379.418	2.570.437.125	1.265.942.293	6.406.816.543
2007	4.463.647.522	3.347.985.016	1.115.662.506	7.811.632.538
2008	4.765.047.181	4.612.918.507	152.128.674	9.377.965.688
2009	3.016.154.168	3.664.974.271	-648.820.103	6.681.128.439
2010	4.235.337.908	4.837.049.794	-602.711.886	9.073.387.702
2011	5.440.918.058	6.223.183.225	-782.265.167	11.664.101.283
2012	4.580.695.491	6.200.040.358	-1.619.344.867	10.780.735.849

Fonte: Ministero dello sviluppo, dell'industria e del commercio (MDIC)

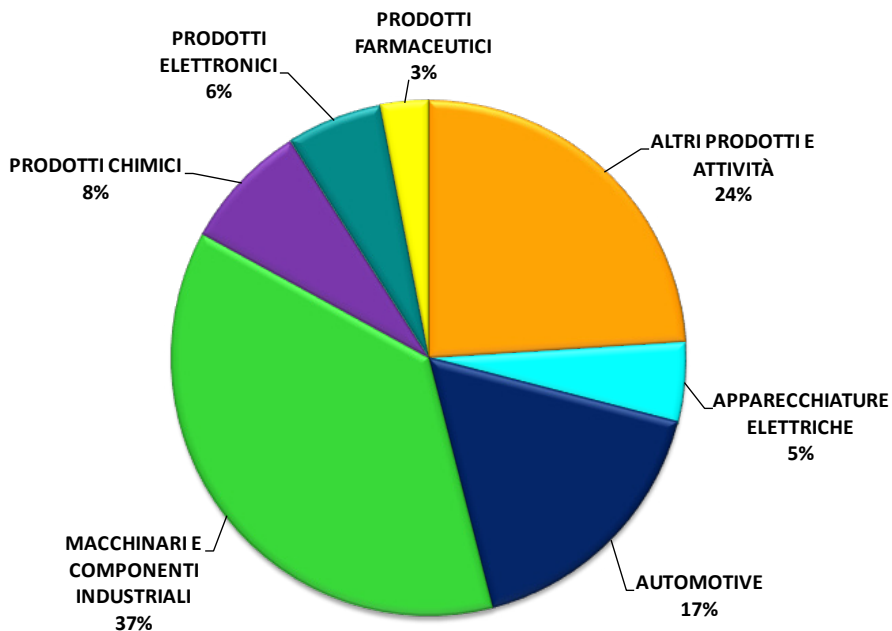
**Il saldo commerciale per l'Italia è aumentato del
107% tra il 2011 e il 2012**

L'export italiano aumenta con la crescita del Brasile: +265% tra il 2003 e il 2012

Nel 2012 la quota di mercato italiana è leggermente aumentata (2,78%) rispetto al 2011 (2,75%)



Fonte: elaborazione su dati MDIC, mld di US\$



Fonte: ISTAT

L'export italiano si concentra su merci ad alto valore aggiunto

Primi dieci prodotti esportati nel 2012

PRODOTTO	VALORE US\$	QUOTA %
Benzina	230.389.631	3,72
Parti e accessori di carrozzeria per veicoli	112.533.027	1,82
Parti e accessori per trattori e altri veicoli	106.164.330	1,71
Macchinari e apparecchiature per l'imballaggio	82.876.486	1,34
Oli lubrificanti senza additivi	78.797.561	1,27
Macchinari e apparecchi meccanici	73.785.524	1,19
Elicotteri di 2000KG<PESO<=3500KG	70.235.435	1,13
Vaccino contro la meningite	66.069.117	1,07
Altri medicinali in dosi	61.201.374	0,99
Carrozze automotrici elettriche	54.041.642	0,87

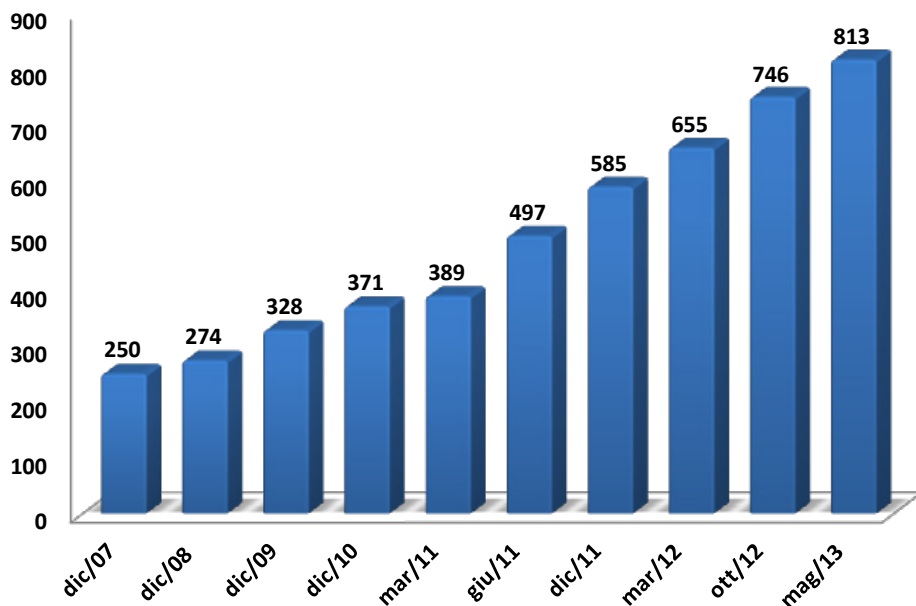
Fonte: MDIC

Stati Uniti	115.341
Spagna	77.059
Belgio	54.853
Regno Unito	41.772
Francia	35.538
Giappone	33.132
Germania	24.439
ITALIA	21.707
Canada	14.702
Svizzera	14.623
Lussemburgo	13.582
Messico	13.472
Olanda	13.121
Portogallo	10.830
Cina	9.320
(...)	(...)
TOTALE	589.190

Fonte: Banco Central, ultimi dati disponibili, 2011, mln di US\$

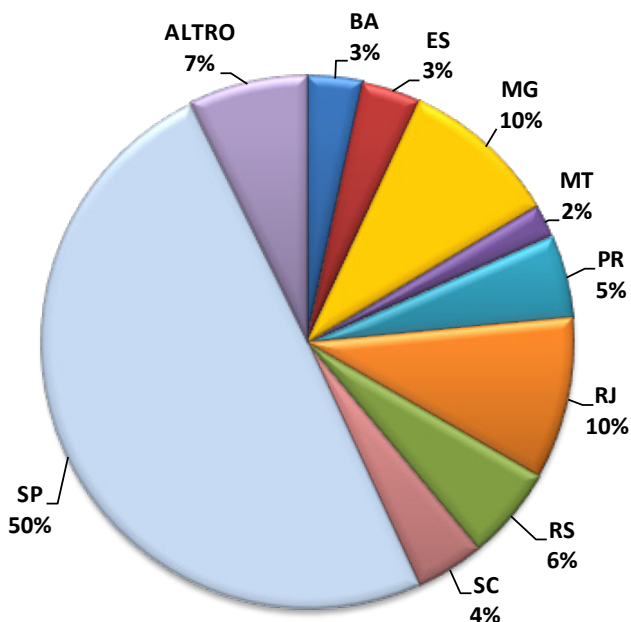
L'Italia è l'ottavo Paese investitore in Brasile.
Tra il 2011 e il 2012 gli investimenti italiani sono cresciuti
del 116%, da 457 a 986 mln US\$

Le imprese italiane in Brasile nel 2013: sono 813 gli stabilimenti produttivi



Il Banco Centrale brasiliano ha pubblicato di recente il censimento dei capitali stranieri investiti in imprese locali per almeno il 10 per cento del capitale totale dell'azienda. **Lo studio identifica al 31/12/2010 la presenza di 1030 imprese italiane in Brasile. L'Italia sarebbe il secondo paese al mondo per numero di imprese dopo gli Stati Uniti e il primo nell'UE.** Tale dato risulta più ampio rispetto a quello rilevato nel censimento effettuato dall'Ambasciata in quanto il Banco Centrale prende in considerazione la partecipazione di capitali provenienti anche da persone fisiche o da gruppi industriali che hanno deciso di trasferire in Brasile la propria sede.

Fonte: Ambasciata d'Italia a Brasilia

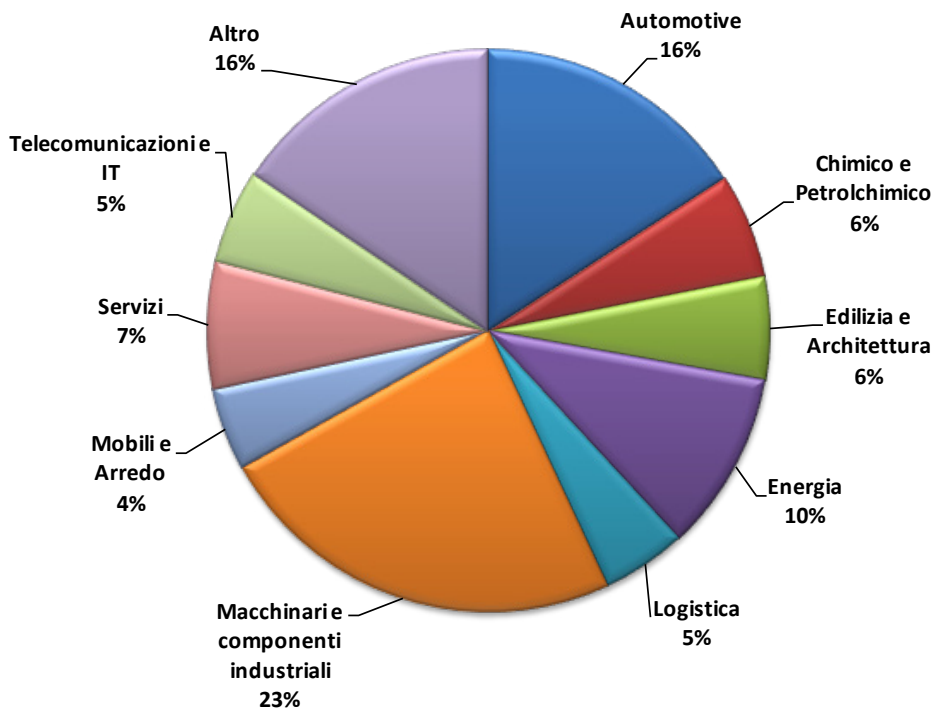


Bahia (BA)
Espírito Santo (ES)
Minas Gerais (MG)
Mato Grosso (MT)
Paraná (PR)

Rio de Janeiro (RJ)
Rio Grande do Sul (RS)
Santa Catarina (SC)
São Paulo (SP)

Fonte: Ambasciata d'Italia a Brasília

Dal sud del Paese le imprese italiane raggiungono anche il nord e il nord-est



Fonte: Ambasciata d'Italia a Brasilia

Le imprese italiane nei settori cruciali per lo sviluppo del Brasile

Le imprese italiane occupano in Brasile



**OLTRE 130.000
DIPENDENTI DIRETTI**

Fonte: Ambasciata d'Italia a Brasilia, stima su un campione di 200 imprese

Considerando l'indotto,
le imprese italiane occupano



**OLTRE 500.000
DIPENDENTI**

Fonte: Ambasciata d'Italia a Brasilia, stima su un campione di 200 imprese

Maggio 2013

AMBASCIATA D'ITALIA A BRASILIA

www.ambbrasil.esteri.it
cristiano.musillo@esteri.it
commerciale.brasilia@esteri.it